

かんじ ごい れんしゅう
 レッスン 6 漢字と語彙の練習シート

LESSON 6 Section 1 VIDEO 21


通し番号	T0201	T0202	T0203	T0204	T0205	T0206	T0207	T0208	T0209	T0210
Page in Textbook	P166	P116	P139	P282	P297	P128	P304	P286	P037	P038
The Key to Kanji	K0520	K0319	K0411	K0981	K1042	K0367	K1071	K0998	K0004	K0006
Kanji	女	好	姉	妹	要	妻	良	娘	安	案
Common Shape	女					良			安	

Note: For the correct stroke order, please look up in the textbook.

L6-01	Textbook Reading: Page166; Kanji No. 0520								通し番号	T0201
女 女	意味	女 女		Write			My Notes			
	書き方 A hiragana く, a katakana ノ and a long kanji 一.	書き順チェック Write in only the stroke specified:		1 女 3 女						
くん読み	女の人				女らしい					
おん読み	せい 女性				子女					
古代文字			次女		天女					

L6-02	Textbook Reading: Page 116; Kanji No. 0319								通し番号	T0202
好 好	意味	好 好		Write			My Notes			
	書き方 A bushu おんなへん and a kanji 子. く女	書き順チェック Write in only the stroke specified:		3 好 5 好						
くん読み	好き				もの 物好きな					
おん読み	映画好き				もの 好物					
古代文字			好感		好きずきな					


L6-03	Textbook Reading: Page 139; Kanji No. 0411								通し番号	T0203
姉 姉	意味	姉 姉		Write			My Notes			
	書き方 a bushu おんなへん, a dot, 一, a short vertical line, an angle which goes up and a long vertical line.	書き順チェック Write in only the stroke specified:		2 姉 7 姉						
くん読み	姉				上の姉					
おん読み	姉上				いもうと 姉妹					
古代文字			お姉さん							

L6-04	Textbook Reading: Page 282; Kanji No. 0981					通し番号	T0204
妹 妹	意味	妹 妹	Write			My Notes	
	書き方 A bushu おんなへん, a short 一 and a tree 木.	書き順チェック Write in only the stroke specified:	3	妹	5		
くん読み	妹		上の妹				
おん読み	弟妹						
古代 文字							

L6-05	Textbook Reading: Page 297; Kanji No. 1042					通し番号	T0205
要 要	意味	要 要	Write			My Notes	
	書き 一 一 一 一 一 and 女	書き順チェック Write in only the stroke specified:	4	要	9		
くん読み	要		要となる				
おん読み	てん 要点		ひつ 必要				
古代 文字	不要な		やく 要約する				

L6-06	Textbook Reading: Page 128; Kanji No. 0367					通し番号	T0206
妻 妻	意味	妻 妻	Write			My Notes	
	書き方 A kanji 一, a sideways hand, a vertical line, and 女.	書き順チェック Write in only the stroke specified:	3	妻	5		
くん読み	妻		妻子				
おん読み							
古代 文字							

L6-07	Textbook Reading: Page 304; Kanji No. 1071					通し番号	T0207
良 良	意味	良 良	Write			My Notes	
	書き方 A dot and a bushu こんづくり. 	書き順チェック Write in only the stroke specified:	3	良	6		
くん読み	良い		良くない				
おん読み	改良する		け 良家				
古代 文字			しき 良識		不良		

L6-08	Textbook Reading: Page 286; Kanji No. 0998							通し番号	T0208
娘 娘	意味	娘 娘	Write				My Notes		
	書き方 A bushu おんなへん and a kanji 良.	書き順チェック Write in only the stroke specified:	5	娘	8	娘			
くん読み		娘				娘 ^{さか} 盛り			
おん読み		すえ 末娘				娘さん			
古代 文字		じょう [お嬢さん]							

L6-09	Textbook Reading: Page 037; Kanji No. 0004							通し番号	T0209
安 安	意味	安 安	Write				My Notes		
	書き方 A bushu うかんむり and a kanji 女.	書き順チェック Write in only the stroke specified:	2	安	6	安			
くん読み		安い				き 気安く			
おん読み		安らかに				目安にする			
古代 文字		安値				ぜん 安全な			

L6-10	Textbook Reading: Page 038; Kanji No. 0006							通し番号	T0210
案 案	意味	案 案	Write				My Notes		
	書き方 Kanji 安 and 木.	書き順チェック Write in only the stroke specified:	5	案	9	案			
くん読み		案				そう 草案			
おん読み		案 ^{じょう} の定				ない 案内する			
古代 文字		案 ^{がい} 外				名案			

LESSON 6 Section 2 VIDEO 22

通し番号	T0211	T0212	T0213	T0214	T0215	T0216	T0217	T0218	T0219
Page in Textbook	P276	P282	P062	P061	P242	P225	P224	P223	P254
The Key to Kanji	K0959	K0983	K0102	K0099	K0823	K0755	K0749	K0747	K0869
Kanji	母	毎	海	悔	毒	長	張	帳	髪
Common Shape									

Note: For the correct stroke order, please look up in the textbook.

L6-11	Textbook Reading: Page 276; Kanji No. 0959					通し番号	T0211
母	意味	母 母	Write			My Notes	
	書き方 Be sure to make a second stroke go up at the end.	書き順チェック Write in only the stroke specified:	2	母	5		
くん読み		母				母 ^{こく} 国	
おん読み		母体				母 ^{こくご} 国語	
古代文字		母乳				お母さん	

L6-12	Textbook Reading: Page 282; Kanji No. 0983					通し番号	T0212
毎	意味	毎 毎	Write			My Notes	
	書き方 ノ ㇿ ㇿ 毎 毎	書き順チェック Write in only the stroke specified:	3	毎	5		
くん読み		する毎に				三日毎に	
おん読み		毎 ^{しゅう} 週				毎 ^{かい} 回	
古代文字		毎日					

L6-13	Textbook Reading: Page 062; Kanji No. 0102					通し番号	T0213
海	意味	海 海	Write			My Notes	
	書き方 A bushu さんずい and a kanji 毎.	書き順チェック Write in only the stroke specified:	2	海	9		
くん読み		海				海 ^へ 辺	
おん読み		日本海				瀬 ^{せとない} 戸内海	
古代文字		ちちゅう 地中海				海面	

L6-14	Textbook Reading: Page 061; Kanji No. 0099					通し番号	T0214
悔	意味	悔 悔	Write			My Notes	
	書き方 A bushu りっしんべん (a long vertical line is the 3rd stroke) and a kanji 毎.	書き順チェック Write in only the stroke specified:	2	悔	8		
くん読み		悔しい				悔しがる	
おん読み		悔やむ				悔いる	
古代文字		悔 ^{はじ} やんでも始まらない				後悔する	

L6-15	Textbook Reading: Page 242; Kanji No. 0082						通し番号	T0215
毒 毒	意味	毒 毒	Write			My Notes		
	書き方 十, 二, and the bottom of a kanji 毎.	書き順チェック Write in only the stroke specified:	2 毒 7 毒					
くん読み	毒	ゆう ぶつ 有毒物						
おん読み	ちゅう 中毒	毒になる						
古代 文字		毒々しい						

L6-16	Textbook Reading: Page 225; Kanji No. 0755						通し番号	T0216
長 長	意味	長 長	Write			My Notes		
	書き方 A vertical line, three short horizontals, a long 一, a vertical line that goes up, a short / and a slanted line toward the right bottom.	書き順チェック Write in only the stroke specified:	1 長 6 長					
くん読み	長い	長生き						
おん読み	し 市長	ろう 長老						
古代 文字		じゃ 長者	しょ 長所					

L6-17	Textbook Reading: Page 224; Kanji No. 0749						通し番号	T0217
張 張	意味	張 張	Write			My Notes		
	書き方 A small コ, the bottom of 号, and a kanji 長.	書き順チェック Write in only the stroke specified:	3 張 7 張					
くん読み	張る	張り合いがある						
おん読み	ひ 引っ張る	張り切る						
古代 文字		しゅ 主張する	しゅっ 出張					

L6-18	Textbook Reading: Page 223; Kanji No. 0747						通し番号	T0218
帳 帳	意味	帳 帳	Write			My Notes		
	書き方  Bushu はばへん and a kanji 長.	書き順チェック Write in only the stroke specified:	3 帳 5 帳					
くん読み	帳	手帳						
おん読み	帳面	き 几帳面な						
古代 文字		つう 通帳	かや [蚊帳]					

L6-19	Textbook Reading: Page 254; Kanji No. 0869							通し番号	T0219
髪	意味	髪 髪		Write			My Notes		
	書き方 A kanji 長 with one fewer stroke, three diagonal lines, and a kanji 友.	書き順チェック Write in only the stroke specified:		6	髪	12	髪		
くん読み	髪			髪 ^け の毛					
おん読み	くろ 黒髪			さん 散髪する					
古代文字			かんいっ 間一髪		白髪				

LESSON 6 Section 3 VIDEO 23

通し番号	T0220	T0221	T0222	T0223	T0224	T0225	T0226	T0227	T02228	T0229
Page in Textbook	P253	P233	P310	P116	P120	P180	P151	P152	P305	P055
The Key to Kanji	K0868	K0788	K1093	K0320	K0334	K0573	K0460	K0464	K1074	K0076
Kanji	発	登	老	孝	考	身	射	謝	力	加
Common Shape	𠂔		𠂔			身		力		

Note: For the correct stroke order, please look up in the textbook.

L6-20	Textbook Reading: Page 253; Kanji No. 0868							通し番号	T0220
発	意味	発 発		Write			My Notes		
	書き方 4th and 5th strokes are sticky. <u>フ フ フ 𠂔 𠂔 𠂔 𠂔 𠂔 𠂔</u>	書き順チェック Write in only the stroke specified:		1	発	7	発		
くん読み	びょう 発表する			てんしゃ 九時十分発の電車					
おん読み	し 始発の電車			せい 発生する					
古代文字			さ 発作		そく 発足する				

L6-21	Textbook Reading: Page 233; Kanji No. 0788							通し番号	T0221
登	意味	登 登		Write			My Notes		
	書き方 フ フ フ 𠂔 𠂔 𠂔 𠂔 𠂔 𠂔 𠂔 𠂔	書き順チェック Write in only the stroke specified:		2	登	4	登		
くん読み	登る			き 木登り					
おん読み	ざい よう 人材登用			ざん 登山					
古代文字			ざんしゃ 登山者						

L6-22	Textbook Reading: Page 310; Kanji No. 1093					通し番号	T0222
老 老	意味	老 老	Write			My Notes	
	書き方 A 4th stroke goes from right to left	書き順チェック Write in only the stroke specified:	4	老	5		
くん読み		老いる				とし 年老いた	
おん読み		老人				老化	
古代 文字		老後				ば 老婆心から	

L6-23	Textbook Reading: Page 116; Kanji No. 0320					通し番号	T0223
孝 孝	意味	孝 孝	Write			My Notes	
	書き方 A bushu おいがしら&子. 一 十 土 尹	書き順チェック Write in only the stroke specified:	3	孝	7		
くん読み		こうむすこ 孝行息子				おや 親孝行する	
おん読み							
古代 文字							

L6-24	Textbook Reading: Page 120; Kanji No. 0334					通し番号	T0224
考 考	意味	考 考	Write			My Notes	
	書き方 A bushu おいがしら, a short stroke from right to left, and the bottom of 号.	書き順チェック Write in only the stroke specified:	2	考	6		
くん読み		考える				っ 考え付く	
おん読み		考え				さん 参考にする	
古代 文字		さん しょ 参考書				こ 考古学	

L2-25	Textbook Reading: Page 180; Kanji No. 0573					通し番号	T0225
身 身	意味	身 身	Write			My Notes	
	書き方	書き順チェック Write in only the stroke specified:	3	身	6		
くん読み		身				うち 身内	
おん読み		がる 身軽な				ばなし 身の上話	
古代 文字		ぶ 身振り				ぶん 自分自身	

L6-26	Textbook Reading: Page 151; Kanji No. 0460						通し番号	T0226
射 射	意味	射 射	Write			My Notes		
	書き方 Kanji 身 and 寸.						書き順チェック Write in only the stroke specified:	4 射 9 射
くん読み	射る		射止める					
おん読み	発射する							
古代文字								

L6-27	Textbook Reading: Page 152; Kanji No. 0464						通し番号	T0227
謝 謝	意味	謝 謝	Write			My Notes		
	書き方 A bushu ごんべん and a kanji 射.						書き順チェック Write in only the stroke specified:	10 謝 13 謝
くん読み	謝る		ひら 平謝りに謝る					
おん読み	感謝する		げっ 月謝					
古代文字			ざい 謝罪					

L6-28	Textbook Reading: Page 305; Kanji No. 1074						通し番号	T0228
力 力	意味	力 力	Write			My Notes		
	書き方 An angle that goes up and a ノ. (Same as hiragana, katakana) ㇿカ						書き順チェック Write in only the stroke specified:	1 力
くん読み	力		つよ 力強い					
おん読み	ばか 馬鹿力		さく 力作					
古代文字			じゅう 重カ		カむ			

L6-29	Textbook Reading: Page 055; Kanji No. 0076						通し番号	T0229
加 加	意味	加 加	Write			My Notes		
	書き方 A kanji 力 and a long 口.						書き順チェック Write in only the stroke specified:	2 加 4 加
くん読み	加える		っ 付け加える					
おん読み	ぞう 増加		こう 加工					
古代文字			にゅう 加入する					

LESSON 6 Section 4 VIDEO 24


通し番号	T0230	T0231	T0232	T0233	T0234	T0235	T0236	T0237	T0238	T0239
Page in Textbook	P217	P115	P309	P166	P089	P295	P093	P164	P240	P239
The Key to Kanji	K0722	K0313	K1091	K0519	K0209	K1034	K0226	K0499	K0813	K0812
Kanji	男	功	労	助	協	幼	勤	重	動	働
Common Shape	力						重			


Note: For the correct stroke order, please look up in the textbook.

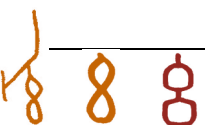
L6-30	Textbook Reading: Page 217; Kanji No. 0722							通し番号	T0230
男 男	意味	男 男	Write			My Notes			
	書き方 A 3rd stroke is a vertical one.	書き順チェック Write in only the stroke specified:	3 男	6 男					
くん読み	男			だて 伊達男					
おん読み	長男			び 美男					
古代文字	男			男性 男女					


L6-31	Textbook Reading: Page 115; Kanji No. 0313							通し番号	T0231
功 功	意味	功 功	Write			My Notes			
	書き方 A katakana 工 except it goes up, and a kanji 力.	書き順チェック Write in only the stroke specified:	2 功	4 功					
くん読み	せい 成功			せき 功績					
おん読み	ろう 功労者			功名心					
古代文字	功			年功序列 功德					

L6-32	Textbook Reading: Page 309; Kanji No. 1091							通し番号	T0232
労 労	意味	労 労	Write			My Notes			
	書き方 A short ツ, a ワかんむり and 力.	書き順チェック Write in only the stroke specified:	2 労	6 労					
くん読み	労る			労わり					
おん読み	労			く 苦労					
古代文字	勞 勞			か 過労 さま ご苦労様です					

L6-33	Textbook Reading: Page 166; Kanji No. 0519					通し番号	T0233
助 助	意味	助 助	Write			My Notes	
	書き方 A kanji 目, except the last stroke is longer and goes up, and 力.	書き順チェック Write in only the stroke specified:	3 助 6 助				
くん読み		助ける				助かる	
おん読み		助かります				手助け	
古代 文字		助手				助言する <small>げん</small>	

L6-34	Textbook Reading: Page 089; Kanji No. 0209					通し番号	T0234
協 協	意味	協 協	Write			My Notes	
	書き方 A long 十, and three 力.	書き順チェック Write in only the stroke specified:	1 協 6 協				
くん読み		協力				~に協力する	
おん読み		協会 <small>かい</small>				妥協する <small>だ</small>	
古代 文字		生協 <small>せい</small>					

L6-35	Textbook Reading: Page 295; Kanji No. 1034					通し番号	T0235
幼 幼	意味	幼 幼	Write			My Notes	
	書き方 Top of a bushu いとへん and 力.	書き順チェック Write in only the stroke specified:	2 幼 4 幼				
くん読み		幼い				幼稚園 <small>えん</small>	
おん読み		幼稚な <small>ち</small>				幼虫 <small>ちゅう</small>	
古代 文字							

L6-36	Textbook Reading: Page 093; Kanji No. 0226					通し番号	T0236
勤 勤	意味	勤 勤	Write			My Notes	
	 and 力	書き順チェック Write in only the stroke specified:	1 勤 7 勤				
くん読み		勤める				勤め先	
おん読み		勤め人				勤めがある	
古代 文字		勤務する <small>む</small>				通勤時間 <small>つう じかん</small>	

L6-37	Textbook Reading: Page 164; Kanji No. 0499						通し番号	T0237
重 重	意味	重 重	Write			My Notes		
	書き方						書き順チェック Write in only the stroke specified:	2 重 7 重
くん読み	重い / 重たい		身重					
おん読み	重なる		重ね重ね					
古代文字		二重	てい 丁重に					

L6-38	Textbook Reading: Page 240; Kanji No. 0813						通し番号	T0238
動 動	意味	動 動	Write			My Notes		
	書き方						書き順チェック Write in only the stroke specified:	5 動 9 動
くん読み	動く		動かす					
おん読み	動き回る		かつ 活動する					
古代文字		うん 運動する	不動の					

L6-39	Textbook Reading: Page 239; Kanji No. 0812						通し番号	T0239
働 働	意味	働 働	Write			My Notes		
	書き方						書き順チェック Write in only the stroke specified:	9 働 13 働
くん読み	働く		ただ 只働きする					
おん読み	労働		しや 労働者					
古代文字	n/a							